



協康會康苗幼兒園 「延展專題研習活動」報告

班別：K3

主題：共融文化

日期：16/10/2023 至 17/11/2023

書本：《鼠族世界會議》




23-24 年度 K3 上學期
老師：李悠、胡靖靜



我們的延展專題研習活動

引發探索活動的原因

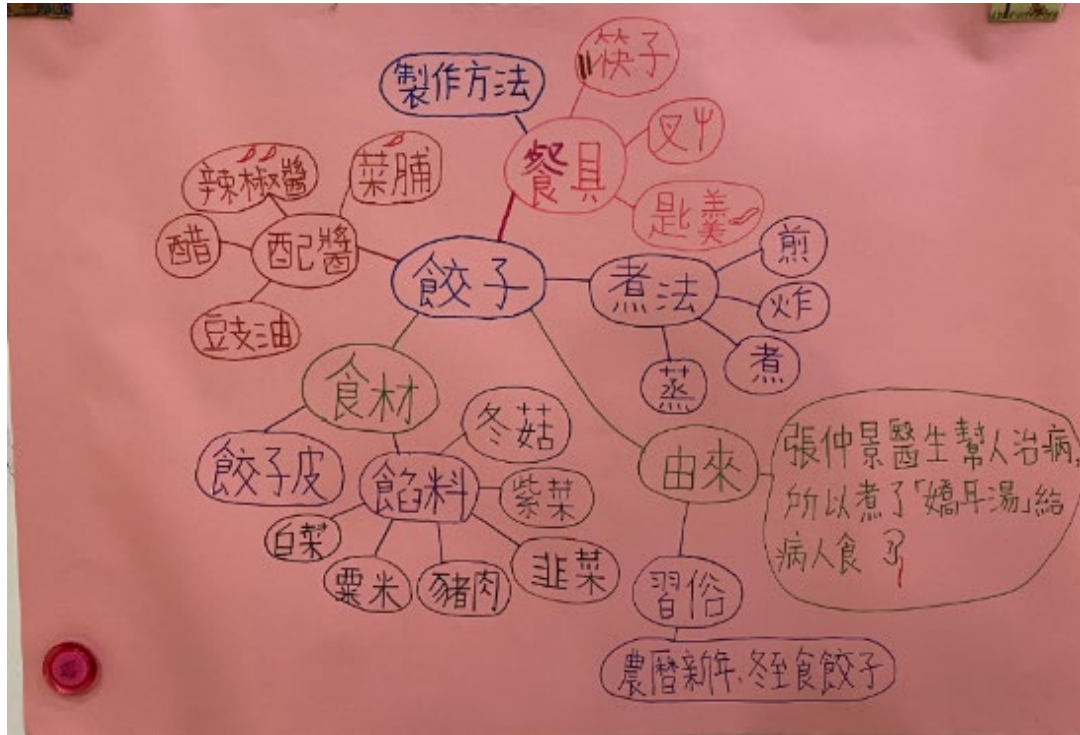
「鼠族世界會議」的主題是共融文化。活動中他們對中國的文化比較熟悉和感興趣。老師與幼兒進行了「我最想認識中國的……」投票，幼兒從食物、服飾、藝術和景點中投選出一個範疇，最多幼兒投選的範疇是「食物」。接著老師與幼兒進行投選「我最想認識的中國食物」，幼兒從燒賣、冰糖葫蘆、餃子和湯圓中投選一種食物，最多幼兒選擇「餃子」。基於幼兒的投票結果，所以是次延展專題研習活動將以「餃子」為主題，探索中國人進食及製作餃子的文化。



老師與幼兒進行「我最想認識的中國食物」投票。



我們建構的主題網絡圖



幼兒一起構思和製作主題網。





探索活動內容



活動一：我喜歡的餃子餡料

在構思主題網的時候，幼兒向老師分享了不少吃餃子的經驗。他們分享餃子有不同餡料，亦有幼兒分享家人吃餃子時會蘸上一點醋，令口感更為美味。老師按幼兒分享的內容，設計了「我喜歡的餃子餡料」的投票紙。投票紙上分別有：豬肉、粟米、冬菇、白菜、韭菜和紫菜。幼兒可以在投票紙上選取兩項食材記錄在投票紙上，並將投票紙放在投票箱內，由老師與幼兒一同統計投票結果。統計投票結果後得知最多幼兒喜歡的餃子餡料是豬肉和粟米。



幼兒在投票紙上選擇兩項食材，並在投票紙上打勾。

幼兒把投票紙放在投票箱內。





探索活動內容

活動二：餃子的包法



幼兒在觀看有關包餃子的影片時，他們發現餃子有不同的包法。老師預備了白色、粉紅色和黃色黏土，讓幼兒模仿包粟米豬肉餃子的過程。幼兒用白色黏土搓成球體然後壓扁模擬餃子皮。接著，他們再用粉紅色和黃色黏土模擬餃子皮將餡料並包入內。把餃子皮對折後，幼兒會嘗試製作月牙餃子、三角餃子、元寶餃子等不同款式的包法。完成後，幼兒很滿足地與家長分享製成品呢！



幼兒十分認真製作黏土餃子



幼兒看見製成品十分滿足呢！





探索活動內容



活動三：齊來食餃子

延展專題研習最後的活動是讓幼兒體驗包餃子的過程和品嚐餃子的味道。部分幼兒邀請了家長到校當義工，協助示範和指導各幼兒一起包餃子。家長義工們一邊示範包著餃子，一邊耐心地向幼兒講解，幼兒們都專心地看他們的示範及講解。示範過後，家長義工與幼兒一同嘗試包餃子，場面溫馨。在當日的茶點時間，K3 幼兒邀請了校長、主任一同品嚐製作成果。




幼兒專心地看家長義工示範包餃子。



幼兒可配合豉油
或醋一同吃餃子





活動總結

幼兒能透過是次專題延展活動認識到中國人吃餃子的文化，知道餃子的由來和傳統。活動亦令幼兒對包餃子產生興趣，主動告訴家人要嘗試購買材料在家包餃子呢！



老師的話



「包餃子」是一項很有趣的活動，幼兒可以邀請家長到校參與及嘗試一起製作食物，所有過程都令他們都感到十分雀躍，製作出來的餃子更帶給他們無限的成功及滿足感。若時間允許，可嘗試多製作一款不同口味的餃子，增添活動的趣味性。在下一次的「延展專題研習活動」可邀請更多家長一起參加與，為家長提供更多不同的機會了解幼兒在校的學習情況，促進親子關係。

